

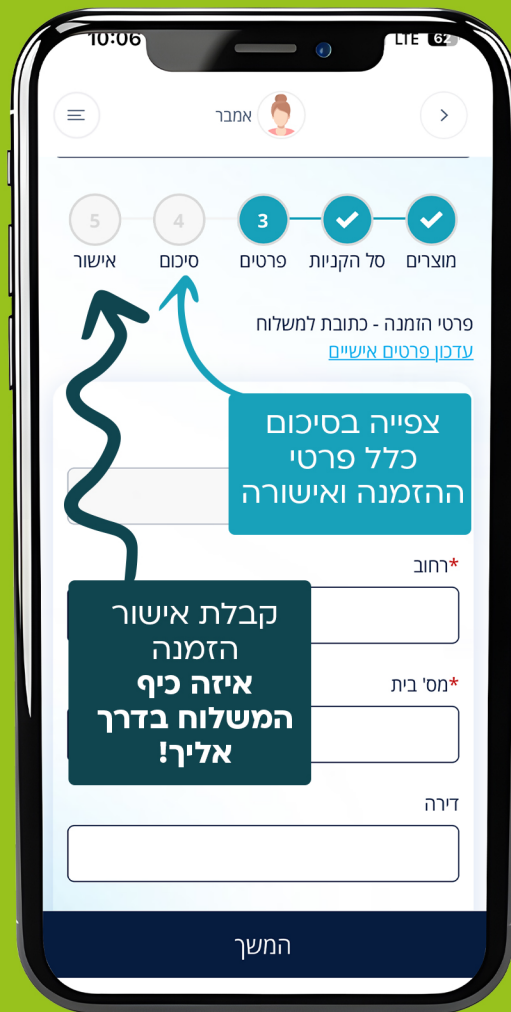
# הדרכה לזימון תרופות

פשוט וקל להזמין תרופות,  
ולחסוך זמן!



## 8. שלב שמיני

להזין את פרטי  
כתובת המשלוח



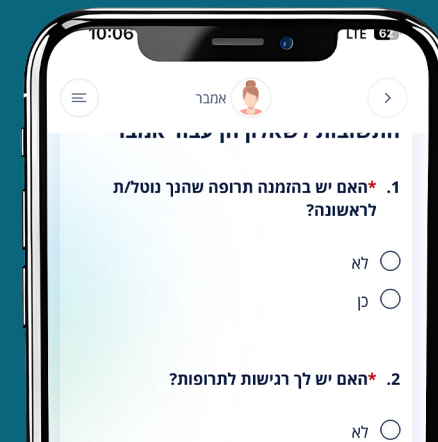
## 6. שלב שישי

לאשר את סל ההזמנה  
לאחר הצגת מחירים  
וכל תכולת ההזמנה



## 7. שלב שביעי

לענות על שאלון  
יעוץ עם רוקח/ת

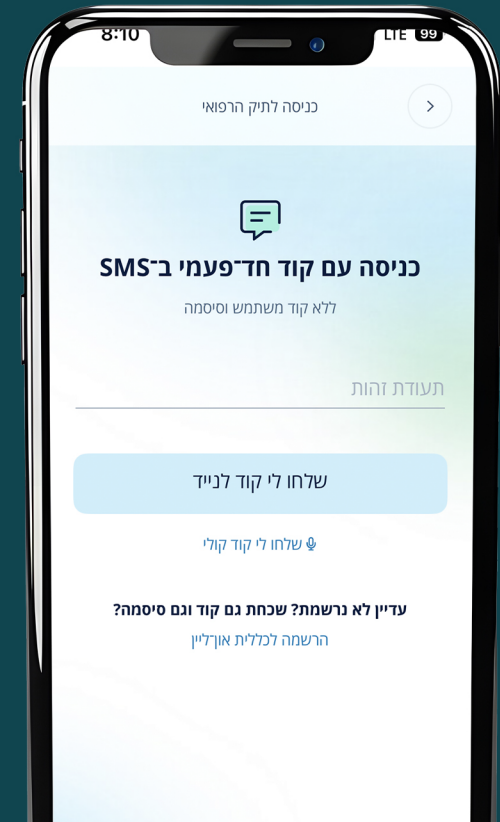


# 1. ראשון



כניסה לאפליקציה/לאתר של הכללית בכל אחד מאמצעי הזיהוי


למשל - באמצעות הקשת תעודת זהות ולאחר מכן הקשת הקוד שהגיע בSMS



# 2. שני



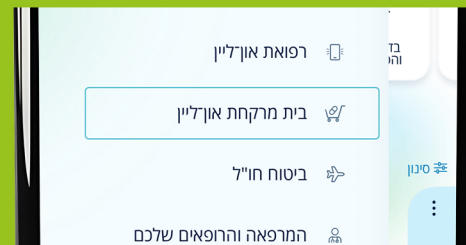
בצד שמאל למעלה יש ללחוץ על 3 הקווים.



# 3. שלישי



לבחור באפשרות "בית מרקחת און ליין" כפי שמוצג בתמונה.



# 4. רביעי



לבחור משלוח/איסוף עצמי מסניף ולבחור את עיר/סניף השירות המבוקש.



# 5. חמישי



לבחור האם רוצים להזמין תרופות מרשם/תרופות ללא מרשם או מוצרים נוספים הנמכרים בבתי המרקחת.

